

22.04.2020

1. „Dzień Ziemi” – dbamy o naszą planetę.

1. Poproście dzieci, aby spróbowały dokończyć zdanie :

„Ziemia jest jak...”



2. Opowiedzcie dzieciom o naszej planecie....

Ziemia była zawsze naszym domem, kiedyś ludzie bardzo ją kochali, troszczyli się o nią i opiekowali. Nazywali ją Matką i nadali jej piękne imię Gaja. Później ludzie zapomnieli o tym, zaczęli ją niszczyć, siłą wydzierać jej bogactwa i tajemnice. Dlatego Ziemia dziś bardzo choruje i potrzebuje naszej pomocy.....

Następnie poproście dzieci, aby przez chwilę w ciszy i skupieniu zastanowiły się nad tym czego życzyłyby Ziemi i rozesłały te życzenia w myślach dookoła.

3. **Dla chętnych rodziców ;)**

Proszę, aby do tego zadania rodzic przygotował się wcześniej i uszykował przedmioty podkreślone w wierszu.

Inscenizacja (na dywanie rozłożony jest szary arkusz papieru - boisko). Dzieci siedzą, a rodzic inscenizuje wiersz „Sznurek Jurka” L. Szoldry, rzucając na papier poszczególne rzeczy, o których jest mowa w wierszu. Tworzy się wielkie dzikie wysypisko.

Tuż za szkołą, bardzo blisko,
kiedyś tam wyrzucił Jurek
poplątany stary sznurek
A nazajutrz obok sznurka
od banana spadła skórka
wyrzucona przez Karola.
Tam też wkrótce Jaś i Ola
wyrzucili bez wahania
swoje torby po śniadaniach
stos papierków po cukierkach
wysypała tam Walerka
Na papierki spadła ścierka,
jakaś pusta bombonierka,
I od lodów sto patyków
pustych kubków moc z plastiku.
Ot tak, od sznurka Jurka,
wnet urosła śmieci górka,
A z tej górki wielka góra,
której szczyt utonął w chmurach
Nie ma miejsca na boisko
lecz śmietnisko mamy blisko

Rozmowa na temat wiersza:

- W jaki sposób boisko zamieniło się śmietnik?
- Jak oceniasz postępowanie Jurka i jego kolegów?
- Czy Jurek przewidział konsekwencje wyrzucenia przez siebie poplątanego sznurka?
- Czy znasz miejsca przeznaczone na odpady?

2. Ustalcie EKOLOGICZNY KODEKS RODZINY.

Do tego potrzebna nam będzie kartka papieru i pisaki. Wspólnie ustalcie co Wy w domach możecie zrobić dla ZIEMI. Spiszcie, namalujcie swoje postanowienie, znajdźcie w domu miejsce w którym zawieszicie swój kodeks.

Przykładowe postanowienia

CHRONIĆ PRZYRODĘ,
OSZCZĘDZAĆ WODĘ
DOKARMIĄĆ PTAKI,
DBAĆ O ZWIERZAKI,
KWIATY HODOWAĆ,
DRZEWA SZANOWAĆ,
ZIEMIĘ RATOWAĆ,
NIGDY NIE ŚMIECIĆ.

Poniżej znajdziecie zdjęcia koszy. Opowiedzcie dzieciom jak segregować śmieci. Na koniec wypełnijcie wspólnie karty pracy dotyczące segregacji.



KOŚZ NA
ODPADY BIO

ŚWIAT PRZEDSZKÓLANKI



KOSZ NA
ODPADY
ZMIESZANE

ŚWIAT PRZEDSZKÓLANKI



KOSZ NA
PAPIER

ŚWIAT PRZEDSZKÓLANKI



KOŚZ NA
PLASTIK

ŚWIAT PRZEDSZKÓLANKI



KOŚZ NA
SZKŁO

ŚWIAT PRZEDSZKÓLANKI

**Otocz pętlą odpady, które należy
wrzucać do brązowego kosza.**



ŚWIAT PRZEDSZKOLANKI

🕒 tocz pętlą odpady, które należy wrzucać do czarnego kosza.



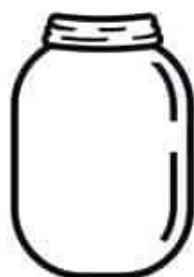


ŚWIAT PRZEDSZKOLANKI

Łto cz pętla odpady, które należy
wrzucać do niebieskiego kosza.





ŚWIAT PRZEDSZKÓLANKI

**⦿ tocz pętlą odpady, które należy
wrzucać do zielonego kosza.**



ŚWIAT PRZEDSZKÓLANKI

**Otocz pętlą odpady, które należy
wrzucać do żółtego kosza.**



ŚWIAT PRZEDSZKÓLANKI