

11.05.2020r.

1. Rozmowa kierowana zainspirowana wierszem

pt. "Jaki zawód będę miała ?" T. Błaszczyk

Tekst wiersza.

-Jaki zawód będę miała?-

pyta babcię Maja.

- Nie wiem, Maju... A ty sama

kim byś zostać chciała ?

Maja na to: - Jeszcze nie wiem,

plany się zmieniają.

Czasem wiem już, czasem nie,

myśli wciąż biegają...!

Być lekarzem raz bym chciała,

który dzieci leczy

i naklejkę "Dzielny Pacjent"

na koniec im wręczyć.

Może też nauczycielem,

albo podróżnikiem...

W klubie fitness instruktorem..

A może lotnikiem?

Jest zawodów pięknych wiele.

Wybór bardzo trudny.

Gdy podrosnę, zdecyduje.

Oby nie był trudny!

Rozmowa zainspirowana treścią wiersza. Przykładowe pytania.

- Dlaczego ludzie chodzą do pracy ?

- O jakich zawodach myślała Maja ?

- Czym zajmuje się lekarz, nauczyciel, podróżnik, instruktor w klubie fitness, lotnik ?

- Jakie inne zawody są dla ciebie interesujące ?

- Czy wybór zawodu to łatwa, czy trudna sprawa ?

Ekspedientka (sprzedawca)– zapoznanie z nowym zawodem
Zapytaj dziecko czym zajmuje się ekspedientka(sprzedawca)

1



2

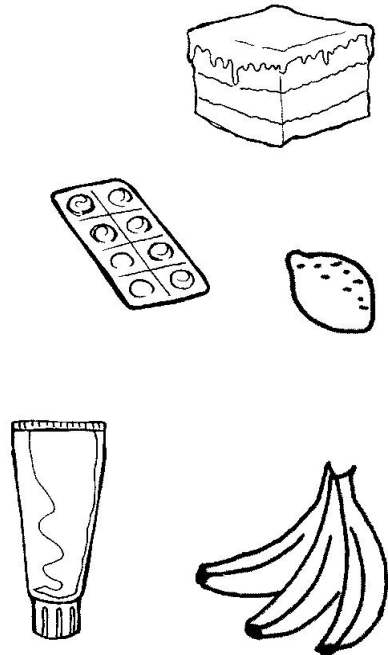






¹ <https://pl.depositphotos.com/stock-photos/kasjer.html?qview=28642823>
² <https://pl.depositphotos.com/stock-photos/kasjer.html?qview=37955225>

„Na zakupach”



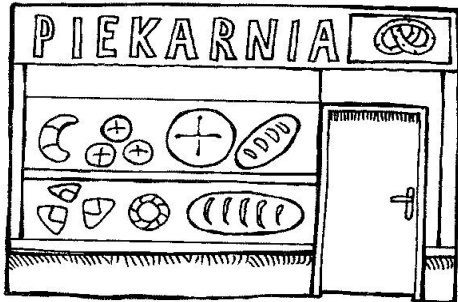
Rodzic prosi dziecko, aby dziecko połączyło produkt do danego sklepu.

3



3

W jakim sklepie kupiono te produkty? Połącz sklepy z produktami.



Historyjka obrazkowa „W centrum handlowym”

Dziecko układa ilustracje według chronologicznej kolejności. Dziecko opisuje co przedstawiają ilustracje. Następnie zadaj dziecku pytania:

- Jak należy się zachować, kiedy jesteśmy w miejscu, gdzie jest dużo ludzi i łatwo można się zgubić?
- Co zrobić, kiedy się zgubimy?
- Komu można bezpiecznie podać swoje imię i nazwisko oraz adres?

5



2. Rysowanie kredkami ołówkowymi na temat "Kim zostanę, gdy dorosnę?"

Kalambury "Zawody"

Na koniec proponuję zabawę w kalambury. Drukujemy i wycinamy obrazki przedstawiające zawody, kładziemy do dołu. Zadaniem dziecka jest przedstawienie wylosowanego zawodu.

Na koniec prosimy dziecko, aby narysowało kredkami "Kim chciałoby zostać w przyszłości".

6



Designed by Bigla / Freepik*

⁶ http://www.p47.lublin.eu/?page_id=14622