

## PIĄTEK – 12.06



### 1. „Zwierzęta dla dzieci”- morskie zwierzęta- wykorzystanie sprzętu multimedialnego .

**Zachęcam do obejrzenia filmiku.**

<https://www.youtube.com/watch?v=PiayEX0bgjo>

Po obejrzeniu ekranizacji dziecko opowiada, jakie morskie zwierzęta zostały tam przedstawione.


Czy rozpoznajesz te zwierzęta?




Delfin i wieloryb to ssaki, które nie potrafią oddychać pod wodą.  
Dla zaczerpnienia tlenu wynurzają się z wody.  
W Bałtyku żyje delfin pospolity.

*Dla chętnych dzieci karty pracy*

Patterns  
Octopus Matching





## 2. Krab z talerzyka papierowego



### Przygotujcie:

- papier kolorowy
- farbki
- talerzyk
- nożyczki
- klej

Na samym początku rodzic pomaga narysować elementy z papieru. Dziecko samodzielnie je wycina.

Następnie maluje farbami talerzyk i przykleja wcześniej przygotowane elementy.

Samodzielnie porządkuje swoje miejsce pracy.

Milej zabawy 😊