

Środa 25.03.2020

## Zabawy matematyczne



Nasypujemy do pojemników lub przezroczystych szklanek np. płatki – dziecko porównuje wielkości gdzie jest mniej, gdzie więcej



Kładziemy np. Przytulankę dziecka NA krzesło, POD krzesłem, OBOK krzesła itd.  
Dziecko określa położenie zabawki




**ZNAJDŹ 5 RÓŻNIC POMIĘDZY OBRAZKAMI**




## WIĘKSZY – MNIEJSZY

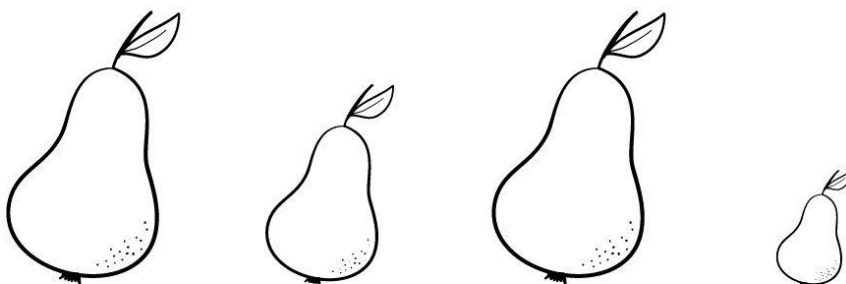
Pokoloruj na żółto największą gruszkę, a na zielono najmniejszą.



Pokoloruj na zielono mniejsze jabłko, a na czerwono większe.



Pokoloruj na żółto gruszki tej samej wielkości.



Pokoloruj tą samą kredką jabłka tej samej wielkości.

