

Środa 25.03.2020

1. Kształcenie umiejętności wykonywania bardziej złożonych poleceń oznaczających kolejność

Przygotujcie białą kartkę A4 i kredki.

Zadaniem dziecka jest rysowanie wg poleceń. Lecz zanim zaczniecie przypomnijcie sobie, która strona jest prawa, a która lewa, gdzie jest dół, góra kartki, rogi, środek. Poproś, aby dziecko wskazało: prawy górny róg, lewy dolny róg itd. oraz *na, pod, obok, w itp.* Gdy to powtórzycie możecie zaczynać. (pamiętajcie, że poziom trudności dostosowujemy do każdego dziecka indywidualnie!) Dobrze by było, żeby rodzic rysował wspólnie z dzieckiem, ale na osobnej kartce.

Polecenia:

- narysuj na środku kartki kwadrat, a na nim trójkąt,
- w prawym górnym rogu narysuj słońce, a obok niego chmury,
- w dużym kwadracie narysuj dwa kwadraty, które będą oknami, a na dachu narysuj komin,
- obok domu narysuj drzewo, a pod nim kota,
- pod oknami narysuj prostokąt, który stworzy drzwi domku, a w nich klamkę,
- narysuj trawę oraz wiosenne kwiaty.




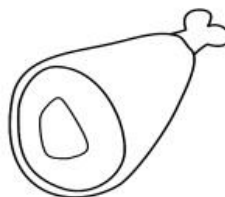
Dalej możecie kontynuować wg własnych upodobań ;)



Autor: Weronika Mańkowska

Nie chowajcie kredek, przydadzą się do następnego zadania¹. Zadanie wykonajcie wg poniższych poleceń.

Żółtą pętlą otocz produkty, które mamy dzięki pszczołom, niebieską te które mamy od krów, czerwoną pętlą te, które mamy od kury, a zieloną te, które mamy dzięki owcom.



Przedszkolankowo.pl 

¹ Źródło: www.przedszkolankowo.pl

2. Zabawy muzyczno-ruchowe z wykorzystaniem piosenki „Wiosna ciepła i radosna”

Nadszedł czas, aby powtórzyć sobie poznaną piosenkę.

Zaśpiewajcie ją wspólnie, lecz wg kodu:

- palec w górze – śpiewamy głośno
- palec w dole – śpiewamy cicho
- 5 palców – śpiewamy szybko
- 1 palec – śpiewamy wolno

Następnie zabawcie się w „Lodowe figurki” – rodzic odtwarza piosenkę, w tym czasie dziecko może skakać, maszerować, biegać, jeśli rodzic włączy pauzę zadaniem dziecka jest zamienić się w lodową figurkę i stać/ leżeć w bezruchu. Potem zamieńcie się rolami ;)

Na koniec wymyślcie do słów piosenki ruchy i razem do niej zatańczcie.