

# Czwartek – 14.05.2020 r.

## 1. Rozmowa kierowana zainspirowana ilustracjami na temat „Czym zajmuje się strażak?”

Poniżej znajdują się ilustracje, przyjrzyjcie się im i porozmawiajcie czym zajmuje się w swojej pracy strażak. <sup>1</sup>

Następnie dziecko odpowiada na pytania:

- Czy praca strażaka jest niebezpieczna i dlaczego?
- Dlaczego dzieci nie mogą bawić się ogniem?
- Co należy zrobić, gdy wybuchnie pożar?
- Czy powinniśmy samodzielnie gasić pożar?

## 2. Zabawy ruchowe z wykorzystaniem butelek po wodzie mineralnej:

- Stojąc w miejscu, dzieci przekładają butelkę z ręki do ręki (przed sobą, nad głową, za sobą).
- Dzieci maszerują w różnych kierunkach, wysoko unoszą kolana, każde swoją butelkę trzyma oburącz ponad głową. Na umówiony sygnał zatrzymują się i przekładają butelkę z jednej ręki do drugiej pod kolanem.
- Dzieci w siadzie skrzyżnym turlają butelkę do przodu, a następnie do tyłu.
- Przedszkolaki podskakują po sali z butelką trzymaną między kolanami.
- W leżeniu na brzuchu dzieci trzymają butelkę przed sobą, trzymając za jej końce. Unoszą butelkę do góry (odrywając tułów od podłoża) i opuszczają na ziemię.
- Dzieci siadają z kolanami przyciągniętymi do brody, butelki kładą przed stopami. Toczą butelki do przodu i z powrotem (ćwiczenie wykonują bosymi stopami).
- Na koniec odpoczywamy leżąc na dywanie i rytmicznie oddychając.

4-latki wykonują zadanie z literą „h” – należy pokolorować tylko ilustrację, które rozpoczynają się na spółgłoskę „h”.<sup>2</sup>

Natomiast 5-latki mają kartę pracy nr 17 (karta jest dwustronna)

---

<sup>1</sup> Źródło: ilustracje 1-8

<sup>2</sup> Źródło: miastodzieci.pl

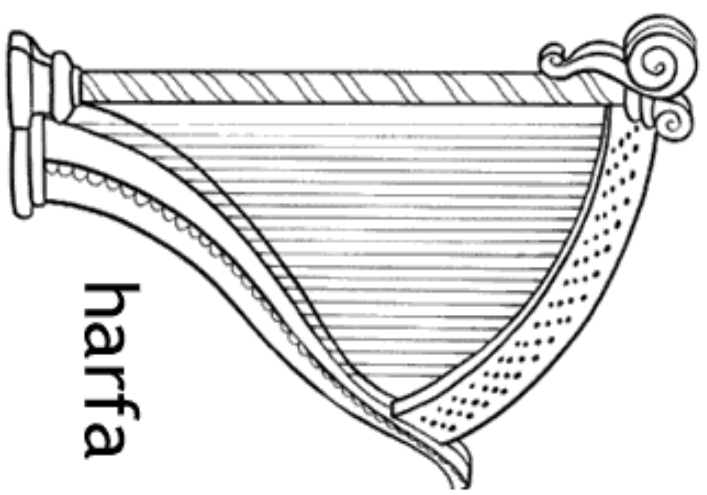








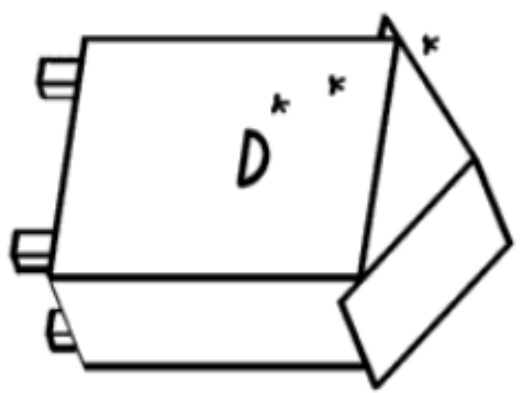
H  
h



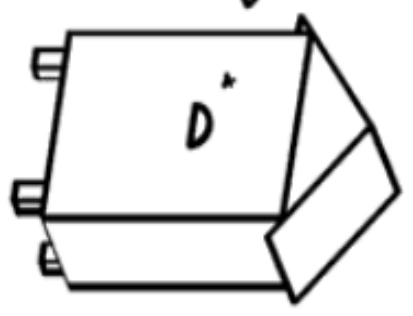
harfa



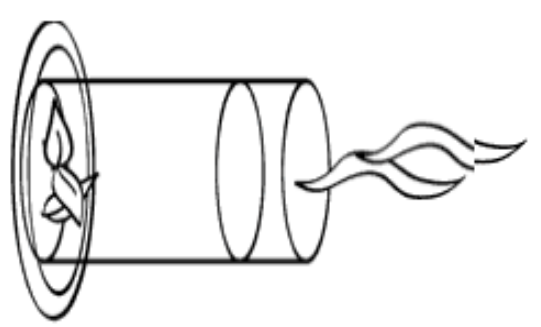
ufo



ule



herbata



hipopotam