

Środa – 13.05.2020 r.

1. Kształtowanie umiejętności mierzenia długości patykiem lub sznurkiem.

Zagadka: Kto w swojej pracy używa miary, nitki, wstążki?

Przygotujcie: dwie tasiemki lub wstążki (jedną dłuższą od drugiej) oraz sznurek lub patyczek do mierzenia

- 1) Dzieci oglądają dwie tasiemki – jedna jest rozprostowana, a druga zawiązana w kokardkę (wydaje się krótsza, choć tak naprawdę jest dłuższa). Dziecko odgaduje, która jest dłuższa.
- 2) Dzieci odgadują, której tasiemki starczy na wszycie do spódnicy lub spodni – w pasie (starczy tej związanej, pierwsza będzie za krótka).
- 3) Kolejne zadanie będzie polegało na porównaniu długości dwóch listew lub innego wybranego przez was przedmiotu, oraz zmierzeniu ich długości najpierw stopa za stopą (tak jak w poprzednim tygodniu) i za pomocą innej umownej miarki (patyczek lub sznurek).
- 4) Wykorzystajcie patyczek lub sznurek i pomierzcie teraz inne rzeczy, najpierw sprawdźcie czy mierzony przedmiot jest dłuższy, czy krótszy od przyjętej miary, następnie możecie pomierzyć domowe przedmioty tak jak miało to miejsce ze stopami i rękami. 😊

2. Zabawy muzyczne – ruchowe do piosenki „Co piszczy w trawie?”

- ❖ Przypomnijcie sobie słowa i melodię piosenki (Piosenka dostępna jest na stronie internetowej PM5 w materiałach edukacyjnych (grupa Pszczółki)
- ❖ Zaśpiewajcie piosenkę z podziałem na rolę
- ❖ Zabawa „Głośno – cicho”. Na znak opiekuna: ręce w górze – śpiewajcie głośno, ręce w dół – śpiewajcie cicho. Do zabawy dołączcie marsz.

Co piszczy w trawie?

(sł. Urszula Kozłowska, muz. Jerzy Zając)

Przyleciała mucha z miasta na łąkę,
zapytała piegowatą biedronkę:
- Powiedz, powiedz biedroneczko kochana,
co tam piszczy wiosną w trawie od rana?

Ref. Co piszczy w trawie? Oto pytanie!
Warto by znaleźć pytanie na nie. x2

- Droga mucho - biedroneczka powiada.
- W trawie mieszka mych przyjaciół gromada.
Jeśli ze mną zanurkujesz dziś w trawie,
to ci wszystkich z przyjemnością przedstawię.

Ref: Co piszczy w trawie?...

Oto pszczołka pracowita na kwiatku,
a tuż za nią tłum komarów - gagatków,
konik polny, osa, bączek, pajęczek.
Wszyscy razem piszczą w trawie na łące!


Ref: Co piszczy w trawie? ...

4-latki najpierw możecie nazwać garderobę przedstawioną na ilustracjach poniżej ¹, następnie możecie wyciąć ubrania i poprzymierzać chłopcu lub dziewczynce.





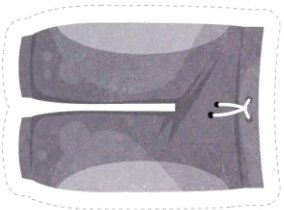
Natomiast 5-latki mają kartę pracy nr 16 (**karta jest dwustronna**)

¹ Źródło: eprzedszkolaki.pl


Wytnij wiosenne ubrania i przymierzaj chłopcu tworząc ciekawe zestawy. Możesz też zorganizować pokaz mody.



WIOSNA



Wytnij wiosenne ubrania i przymierzaj dziewczynce tworząc ciekawe zestawy. Możesz też zorganizować pokaz mody.



WIOSNA

