


PONIEDZIAŁEK – 30.03

I., „Zwierzęta na wiejskim podwórku”- rozmowa kierowana na podstawie ilustracji.

1. Rozmowa na podstawie ilustracji:




Pytania do ilustracji:

- Jak wygląda wieś?
- Kogo spotkamy na wiejskim podwórku?
- Jak nazywa się osoba zajmująca się wiejskimi zwierzętami?
- Jakie maszyny rolnicze możemy spotkać na wsi?
- Czym różni się podwórko wiejskie od miejskiego?

2. Proponuję omówienie z dziećmi poniższych ilustracji opisujących mieszkańców wsi.

GĘŚ

Gęś białą często można zobaczyć na wiejskich podwórkach. Hoduje się ją ze względu na mięso. Ceniona jest zwłaszcza gęsia wątróbka, z której wyrabia się wyśmienity pasztet. Gęsi dostarczają także pierze, którym często wypełnia się poduszki i pierzyny, aby były puszyste.



Gęś to gaduła: gęga, syczy i gdera. Jest tak czujna jak pies. Broni swojego terytorium donośnym krzykiem, może także zaatakować intruza.

Samce nazywane gąsiorami oraz samice, czyli gęsi, dobiegają się w pary na całe życie. Kiedy z jaj wykluwają się pisklęta, rodzice wspólnie sprawują nad nimi opiekę.



KACZKA

Samica znosi jaja, z których wykluwają się małe kaczątka pokryte żółtym albo brązowym puchem. Młode podążają za mamą do wody i pływają już pierwszego dnia po narodzinach. Kaczka troszczy się o swoje pisklęta i często sprawdza, czy żadne z nich się nie zgubiło.



Kaczka krzyżówka jest przodkiem większości kaczek domowych, w tym kaczki białej, najczęściej hodowanej przez człowieka. Samiec ma kolorowe upierzenie, które odróżnia go od brązowej samicy. Barwa ułatwia jej kamuflaż.

Kaczki często pluskają się w wodzie. Znajdują w niej pożywienie: plankton, rośliny i małe rybki, które wyławiają, zanurzając głowę.



KOŃ

Koń żywi się trawą i sianem. Najpierw rozdrabnia pokarm siekaczami, a potem przeżuwa zębami trzonowymi. Jest wiele ras i typów koni, na przykład konie wyścigowe, pociągowe i kuce.




Jazda konna to widowiskowy sport. Gdy koń obdarzy człowieka zaufaniem, staje się jego wiernym przyjacielem. Wymaga jednak codziennej pielęgnacji.

Żreback rodzi się po 11 miesiącach ciąży. Już pół godziny po przyjściu na świat staje o własnych siłach. Matka przez 6 miesięcy karmi go swoim mlekiem. Po miesiącu źreback zaczyna samodzielnie skubać trawę.



KOZA

Kozy zjadają wszystkie rośliny, jakie znajdą na swojej drodze. I nie tylko! Nie pogardzą także miotłą znaną na podwórzu, papierem, a nawet ubraniami, powodując nierzadko spore zniszczenia.





Młode zwane koźlętami rodzą się po 5 miesiącach ciąży. Przez pierwsze 6 tygodni żywią się mlekiem matki.

Kozy są lubiane przez dzieci. Zwierzęta te dają mleko, które jest bardzo zdrowe. Robi się z niego również pyszne sery. Z wełny niektórych ras kóz wyrabia się dywany.



KROWA

Krowa żywi się trawą, którą skubie na pastwisku. Należy do przeżuwaczy, dlatego długo żuje pokarm, zanim go połknie. Lubi także siano, zboże i kukurydzę, które dostaje w oborze.



Krowa daje mleko. Doi się ją rano i późnym popołudniem, ręcznie lub za pomocą mechanicznej dojarki. Mleko jest zdrowe i dlatego warto je pić, służy także do wyrobu serów, śmietany i jogurtów.

Dziecko krowy, czyli cielę, rodzi się po 9 miesiącach ciąży. Żywi się mlekiem swojej mamy. Karmienie trwa 10 miesięcy. Młodego samca nazywamy byczkiem, a młodą samicę - jałówką.



KRÓLIK

Dzięki długim uszom królik ma doskonały słuch. Odznacza się też bardzo dobrym węchem. Porusza się charakterystycznymi skokami.



W naturalnym środowisku żyje i rozmnaża się w norach. Ciąża trwa miesiąc. W jednym miocie rodzi się od 2 do 7 młodych. Króliki wydają na świat potomstwo nawet 5 razy w roku.

Króliki żywią się trawą, korzeniami, liśćmi i korą. Ich liczne kolonie mogą wyrządzić w uprawach duże szkody.



KURA

Kura, jak wszystkie ptaki, znosi jaja. Samica zwana kwoką wysiaduje je przez 21 dni. Po upływie tego czasu wykluwają się śliczne kurczątko. Kurze jaja, ugotowane lub usmażone, często zjadamy na śniadanie.



Samiec nazywany kogutem mieszka z kurami w kurniku. Łatwo go poznać po jaskrawoczerwonym grzebieniu i kolorowych piórach. To on budzi mieszkańców gospodarstwa o świcie donośnym „kukuryku”.

Kura zjada ziarna zbóż, często rozgrzebuje ziemię w poszukiwaniu dżdżownic i larw owadów. Połyka także piasek, który ułatwia rozdrabnianie zjedzonych ziaren w żołądku.



OWCA

Owce żyją w stadzie. Samce nazywane baranami mają rogi, których używają w walce. Samice są liczniejsze i często towarzyszą im młode, czyli jagnięta.



W górach pasterze wyprowadzają owce na pastwiska. Zwierzęta skubią tam trawę, a nad ich bezpieczeństwem czuwa pies pasterski. Chroni on owce przed drapieżnikami i zagania z powrotem te, które odłączyły się od stada.

Owce hoduje się głównie ze względu na wełnę. Gospodarz strzyże je raz w roku specjalnymi nożycami lub elektryczną maszynką. Z owczego mleka wyrabia się doskonałe sery.



II. Rysowanie kredkami na temat „Zwierzątko wiejskie” .

Przygotujcie: biała kartka papieru, kredki.

Pracę wykonujemy według koncepcji własnej. Dziecko wybiera jedno dowolne zwierzątko wiejskie i rysuje je na kartce formatu A4. Ważne, aby proporcje zwierzątka były zachowane (względem rozmiarów rzeczywistych oraz względem rozmiaru kartki).

♦ Dzisiaj proponuję wykonanie zadań w kartach pracy – strony 37, 38.

Dla chętnych – czytanie w „Księga zabaw z literami” str. 59.