

PIĄTEK – 12.06



1. „Zwierzęta dla dzieci”- morskie zwierzęta- wykorzystanie sprzętu multimedialnego .

Zachęcam do obejrzenia filmiku.

<https://www.youtube.com/watch?v=PiayEX0bgjo>

Po obejrzeniu ekranizacji dziecko opowiada, jakie morskie zwierzęta zostały tam przedstawione.


Czy rozpoznasz te zwierzęta?




Delfin i wieloryb to ssaki, które nie potrafią oddychać pod wodą.
Dla zaczerpnienia tlenu wynurzają się z wody.
W Bałtyku żyje delfin pospolity.

Dla chętnych dzieci karty pracy

Patterns
Octopus Matching





2. Krab z talerzyka papierowego



Przygotujcie:

- papier kolorowy
- farbki
- talerzyk
- nożyczki
- klej

Na samym początku rodzic pomaga narysować elementy z papieru. Dziecko samodzielnie je wycina.

Następnie maluje farbami talerzyk i przykleja wcześniej przygotowane elementy.

Samodzielnie porządkuje swoje miejsce pracy.

Miłej zabawy ☺

Dziś proponuję wykonanie zadań w Karty pracy 4, str. 37.