

05.05.2020 wtorek

Klasyfikowanie przedmiotów, obrazków i uzasadnianie wg jakiego kryterium.



1. Na początek dzieci biorą udział w zabawie ruchowej:

„Żaby”

Dzieci biegają przy dźwiękach tamburyna lub innego instrumentu na przerwę w graniu - skaczą jak żabki w różnych kierunkach.

2. Pierwszym zadaniem dla dzieci jest:

- połączenie w pary takich samych obrazków,
- wskazanie motyli w kolorze: żółtym, czerwonym, niebieskim i zielonym,
- wskazanie, który motyl leci w dół



3. Rodzice wycinają kwiaty. Zadaniem dzieci jest:


- ułożenie kwiatów wg wielkości: duże i małe,
- ułożenie kwiatów wg kolorów,
- ułożenie kwiatów wg kształtu







4. Kolejnym zadaniem dla dzieci jest zaznaczanie takim samym kolorem kredki, dwóch takich samych kwiatków.



Ostatnim zadaniem jest wskazanie, które kwiatki nie mają pary.

