

21.04.2020

Kształcenie umiejętności klasyfikowania przedmiotów wg wielkości i koloru, przeliczanie

Drodzy Rodzice, kochane Przedszkolaki proponuję wam zabawę ruchową z elementem rzutu : „*Jestem wesoły gdy...*”.

Rodzic rzuca piłkę dziecku i rozpoczyna zdanie: jestem wesoły, gdy ...Dziecko łapie piłkę i kończy zdanie, podając przyczynę radości, smutku, złości..

- Dzisiaj będziemy klasyfikować przedmioty – wasze zabawki, przedmioty codziennego użytku wg określonych cech. Na początek proponuję zaprowadzić porządek w waszych zabawkach ☺.
- Możecie poukładać pluszaki, lalki na półkach wg. wielkości np. od najmniejszego do największego.
- Następnie zachęcam Was do segregacji samochodów lub klocków ze wzg. na kolor lub wielkość np. do jednego z pojemników wkładamy wszystkie zabawki w kolorze czerwonym itp. Podczas wykonywania zadania dzieci mogą również przeliczać włożone do pudła, pojemnika przedmioty.
- Kolejne zadanie to pomoc rodzicom w kuchni: układamy sztucze i kubki na swoje miejsce ☺.






Milej pracy Przedszkolaki ☺.

Zadanie dla Przyjaciela Ziemi : Myślimy o recyklingu, czyli najogólniej o przetworzeniu, powtórnym wykorzystaniu odpadów. Drogi Przedszkolaku rozejrzyj się dookoła siebie i wraz z rodzicami zastanówcie się, które nieużywane przez Was przedmioty nadają się do recyklingu ☺.



Zadanie dla chętnych:

W każdym rzędzie jeden rysunek nie pasuje do pozostałych.
Czy potrafisz go wskazać?



Rozetnij kartę. Uzupełnij szeregi.

