

14.04.2020

Kształcenie umiejętności porównywania przedmiotów, obrazków „takie same/inne”, określania „pasuje/nie pasuje”.

Dzisiejszy dzień zaczniemy od zabawy ruchowej pt. *Kotki*

Dzieci przemieszczają się po pokoju na czworakach




- na hasło *kotki się bawią* przewracają się na plecy, machają rękami i nogami. Ponownie czworakują.
- na hasło *głodne kotki* dzieci przechodzą do siadu na piętach, pochylają się i naśladują picie mleka.

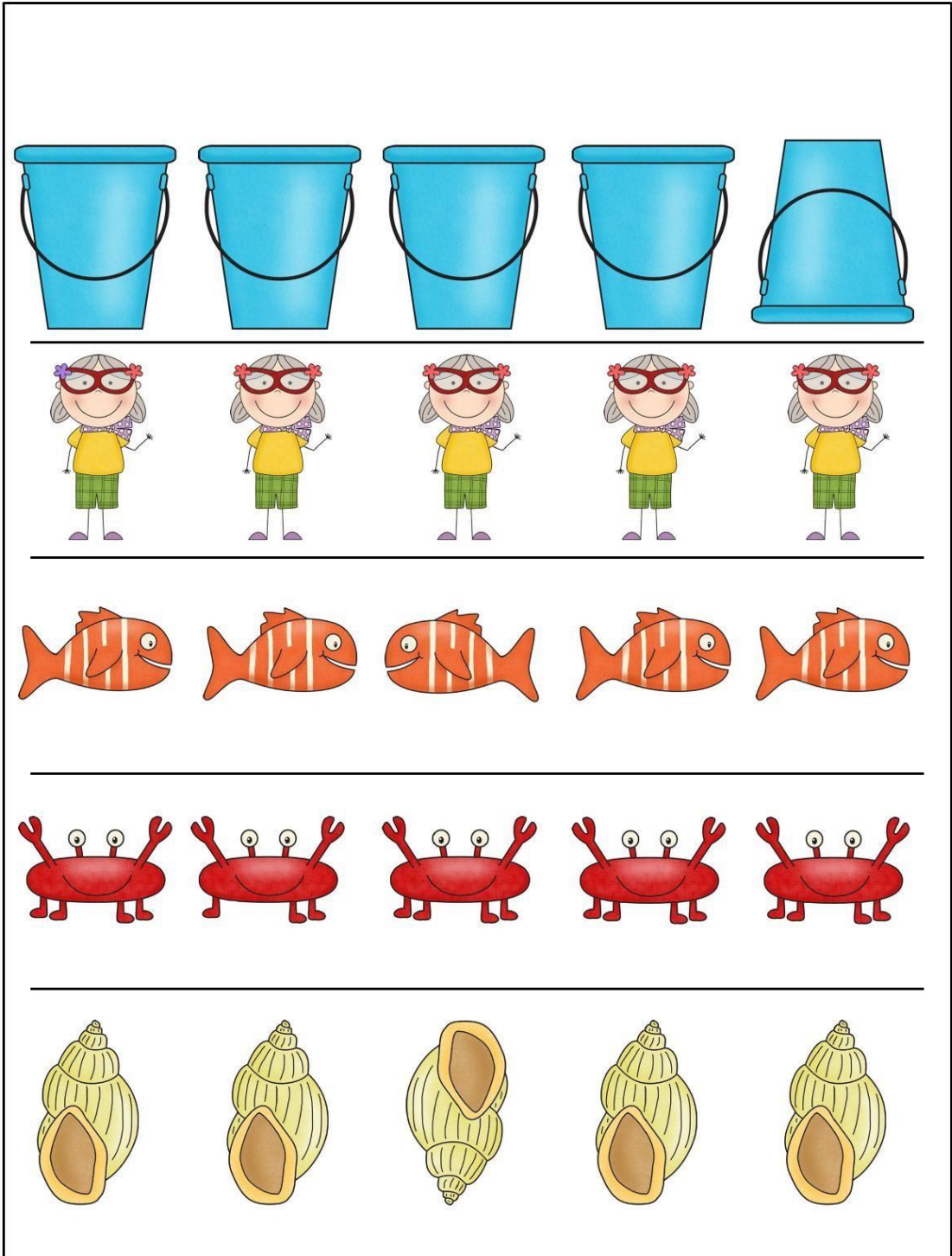
Drodzy Rodzice zachęcamy Was do wspólnej zabawy i rozmowy z dziećmi na temat zwierząt domowych. Dzieci mogą również wymienić i opisać poszczególne zwierzęta domowe, możecie również wymyślać imiona dla zwierzątek. Pomoże Wam w tym ilustracja zamieszczona poniżej. Jeśli dzieci posiadają swoje zwierzątko niech opiszą jego wygląd i cechy.

































Wybierz jeden kolor kredki np. czerwony i zakreśl obrazek, który nie pasuje do reszty

W każdej pętli przekreśl obrazek, który nie pasuje do pozostałych.





Circle an item that is different from others

Następnie na poniższych kartach pracy połącz w pary obrazki, które do siebie pasują/lub są takie same ☺

