

## Poniedziałek 18.05.2020

### 1. Rozmowa kierowana zainspirowana wierszem „Jadą goście”-

#### M. Olechowskiej i D. Raczyńskiej.

Przeczytaj tekst dziecku, uwzględniając, aby nic nie rozpraszało jego uwagi (TV, radio lub rodzeństwo).

### „Jadą goście”

*M. Olechowska, D. Raczyńska*

Wreszcie nadeszło to upragnione,  
To wyczekane i wyśnione,  
Moje marzenie o 6 świeczkach.  
Dzisiaj zostanie spełnione.  
W domu wielkie zamieszanie od rana;  
Mama nie wyspana, ale roześmiana.  
Duży stół nakrywa tata,  
Bo zawita tu pół świata.  
Już wybiła ta godzina,  
Właśnie schodzi się rodzina –  
Dzwonią do drzwi: dziadek, babcia,  
Wujek Krzysio, ciocia Sabcia.  
Dziadka Tadka też witamy,  
To jest tata mojej mamy.  
Coraz więcej jest radości,  
Coraz więcej wchodzi gości.  
Wszyscy już przy stole siedzą,  
Tort urodzinowy jedzą.

#### Pytania do tekstu:

- Kto był na urodzinach?
- Jak nazywają się osoby przybyłe do domu chłopca?
- Ilu było gości?
- Które urodziny świętował chłopiec?

Porozmawiaj z dzieckiem na temat poszczególnych członków rodziny i poproś, aby dokończyło zdania:

Dla mamy jestem ....., dla taty jestem .... .

Dla siostry jestem .....

Dla brata jestem .....

Dla babci jestem wnukiem, dla dziadka jestem .....

Pokaż dziecku załączone ilustracje i poproś, aby opisało je kilkoma zdaniami. Zwracamy uwagę na budowanie poprawnych gramatycznie zdań.









**Zadaj dziecku poniższe pytania:**


- Jaki jest Twój adres zamieszkania?
- Gdzie pracują Twoi rodzice?
- W jaki sposób lubisz spędzać czas ze swoją rodziną?
- Jak możemy okazać członkom rodziny, że się kochamy?
- Na czym polega wzajemny szacunek w rodzinie?
- Jakie uczucia odczuwamy, kiedy jesteśmy ze swoją rodziną?


**Propozycje zabaw z literami:**

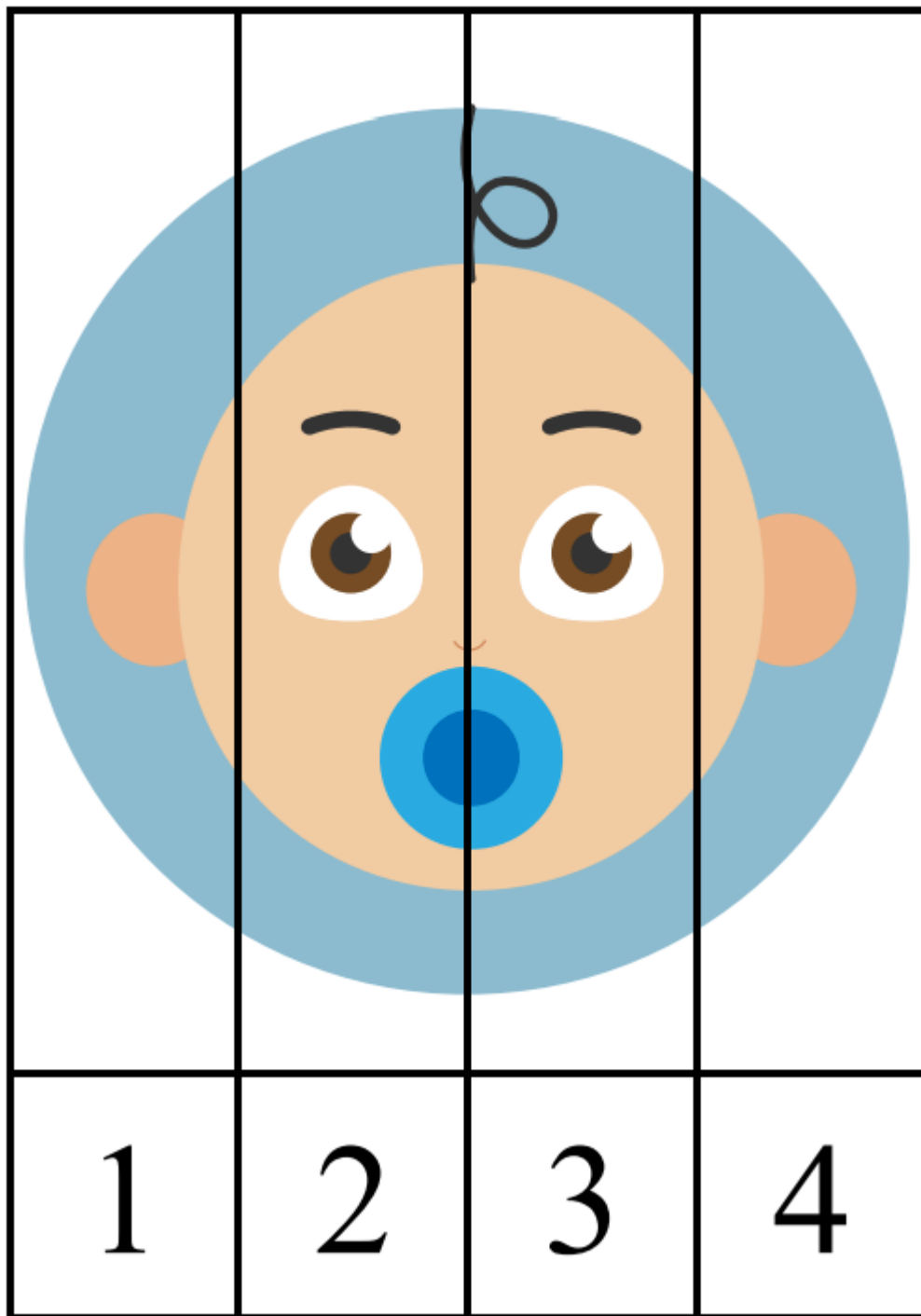
- wymienianie imion/ wyrazów na daną literę,
- dzielenie wyrazów na sylaby,
- przeliczanie sylab, głosek każdego wyrazu,
- podkreślanie w wyrazach samogłosek na czerwono, spółgłosek na niebiesko,
- wyróżnianie głosek na początku i na końcu prostych wyrazów,
- zaznaczanie w tekście podanych przez rodzica liter,
- układanie liter z patyków, słomek, włóczki, klocków, kredek,
- pisanie liter w powietrzu, na stole, na podłodze, na plecach rodzica,
- czytanie krótkich wyrazów,
- przyporządkowywanie prostych wyrazów do obrazka.

**Puzzle literowe i cyfrowe.**

Dziecko rozcina obrazek i składa w całość.








1

2

3

4





1

2

3

4

5

6

7

## **2. Lepienie z plasteliny na temat „ Moja rodzina”.**

### **Zabawa ruchowa „ Podróż samochodem na wakacje”**

Dziecko naśladuje jazdę samochodem. Na hasło rodzica „ **czerwone światło**”- staje w miejscu, na hasło „**korek**”- naśladuje dźwięk klaksonu, na hasło „**zielone światło**” - jedzie.

Materiały potrzebne do wykonania pracy:

- plastelina,
- podkładka.

Wykonanie:

Dziecko:

1. Przygotowuje miejsce pracy.
2. Lepi z plasteliny sylwety członków rodziny.
3. Sprząta miejsce pracy.
4. Opisuje swój wytwór.