

Środa 22.04.2020

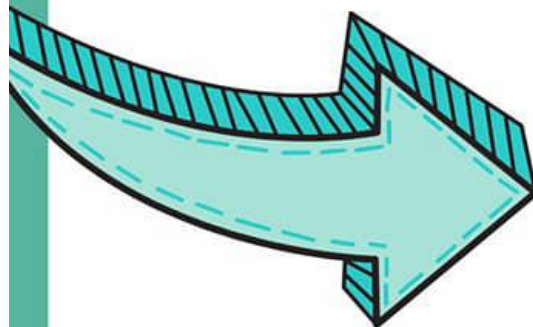
Dzień Ziemi





Cześć!

Jestem Ziemia - planeta, na
której mieszkasz. Pewnie mnie
już trochę znasz, prawda?
Zapraszam cię na podróż, dzięki
której poznasz mnie jeszcze
lepiej. Ruszajmy!



Lista rzeczy do
zabrania:



dobry humor




Jak zapewne zauważyłeś - jestem okrągła.
Mówią, że jest to kształt kuli, ale tak
naprawdę jestem ELIPSOIDA.

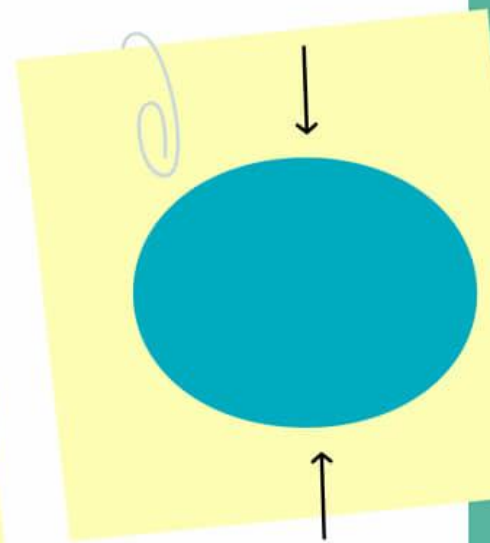


Ziemia

Nie martw się! Już ci tłumaczę, czym jest elipsa.
Oznacza to, że nie jestem idealnie okrągła jak
piłka. Można powiedzieć, że bardziej
przypominam piłkę, którą ktoś mocno nacisnął.



Koło




elipsa

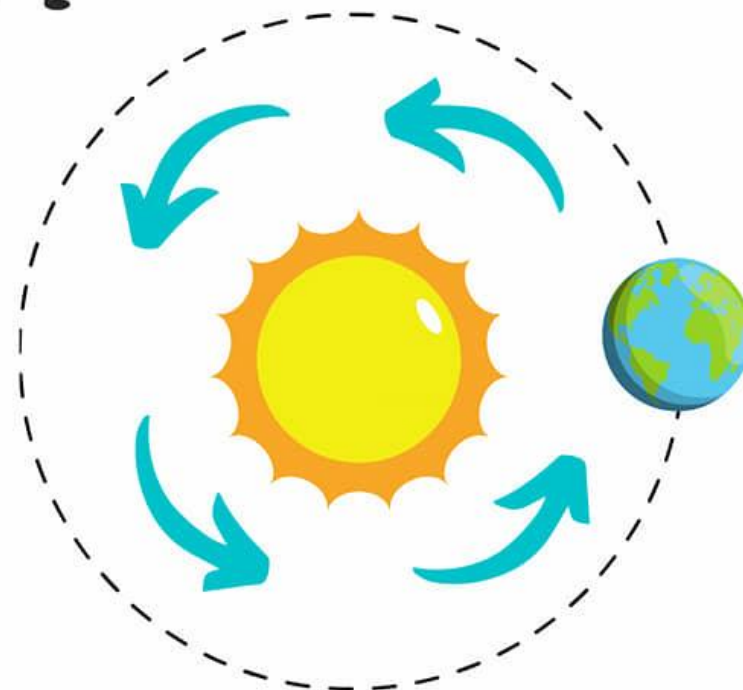


Znajduję się w Układzie Słonecznym.
Jestem trzecią planetą od Słońca.

Tutaj jestem!



Krążę wokół Słońca po orbicie.
Gdy wykonam całe okrążenie - mija
jeden rok, czyli 365 dni.




1 rok = 365 dni

Obracam się też wokół własnej osi.
Jeden obrót trwa 24 godziny.
Dzięki temu mamy dzień i noc.



1 dzień = 24 godziny

W środku nie jestem pusta. Składam się z wielu warstw. Oto najważniejsze z nich!



skorupa ziemska

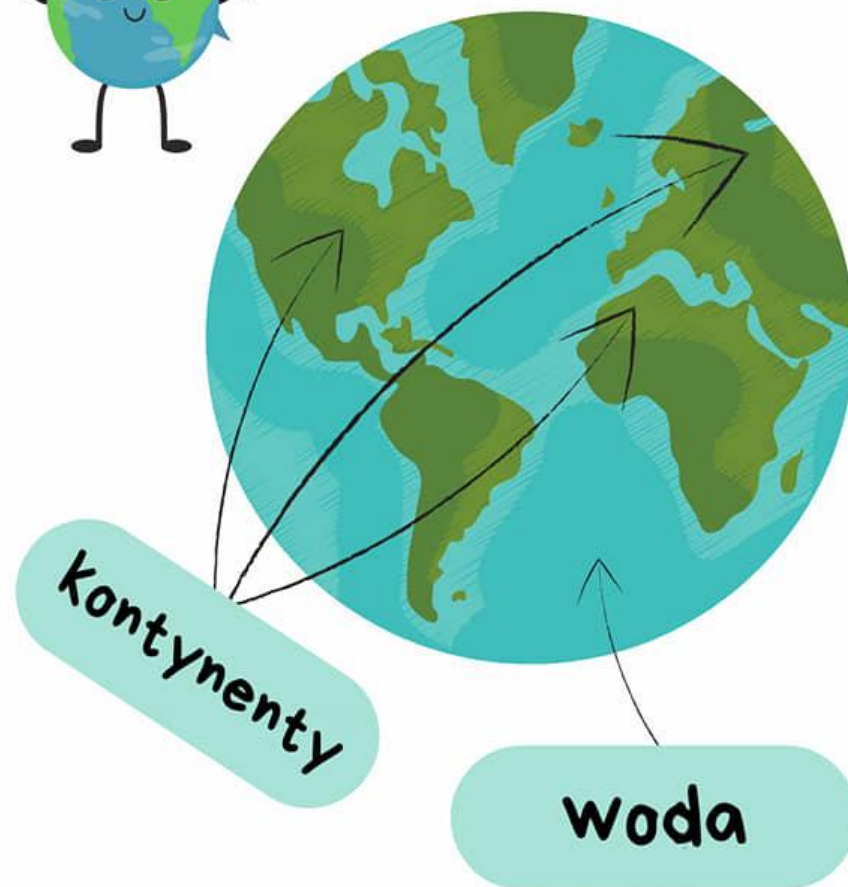
jądro

płatcz ziemski

Jestem jedyną planetą, na której występuje woda i życie! Przedstawię ci kilku moich mieszkańców.




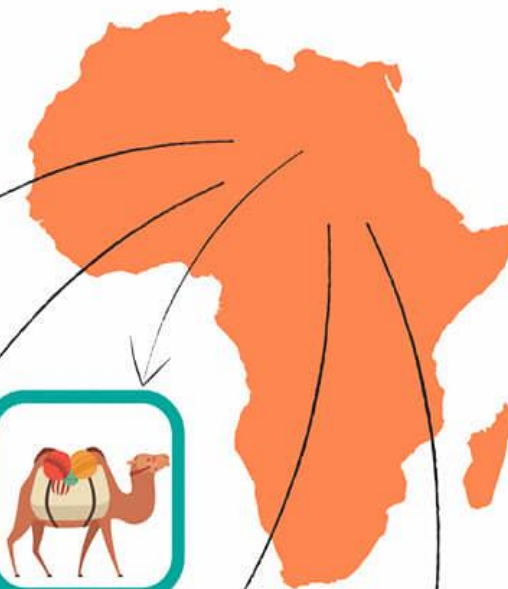
Jak widzisz, składam się z dwóch kolorów. Niebieski kolor to woda - oceany, morza, jeziora i rzeki. Zielony - to kontynenty.



Mam aż siedem kontynentów!
Oto one:



To jest Afryka!



To jest Azja!



To jest Australia!



To jest Europa!



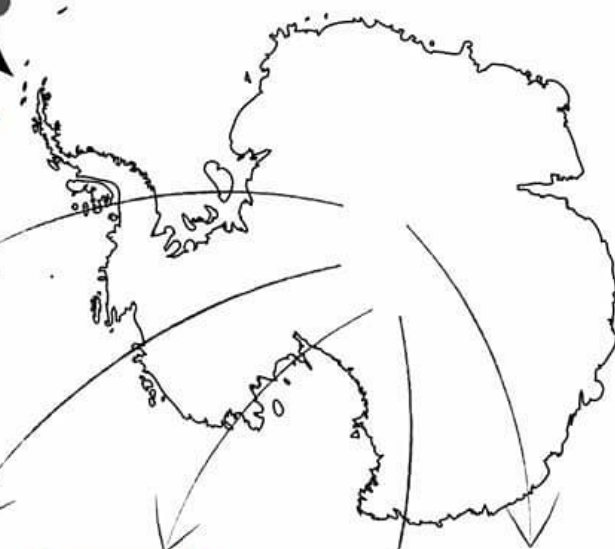
To jest Ameryka Północna!



To jest Ameryka Południowa!



To jest Antarktyda!



Bardzo tego nie lubię!



niszczenie zieleni



chemikalia



spaliny



śmieci



pożary



smog

Podpowiem ci, jak możesz mi pomóc.



Wyłączaj światło, gdy wychodzisz z pomieszczenia.



Wyciągaj wtyczki z kontaktów.

Zakręcaj wodę, gdy jej nie używasz.



Podpowiem ci, jak możesz
mi pomóc.



Dbaj o rośliny i
zwierzęta.



Używaj toreb
wielokrotnego użytku.

Segreguj śmieci.



Recykling - to bardzo trudne słowo.
Oznacza powtórne wykorzystanie odpadów
Opowiem ci, jak segregować śmieci.



Segregowanie odpadów jest bardzo łatwe! Kosze na śmieci oznaczone są kolorami, dzięki którym łatwo zapamiętasz, jakie odpady do nich wrzucać.



papier



szkło



plastik



BIO

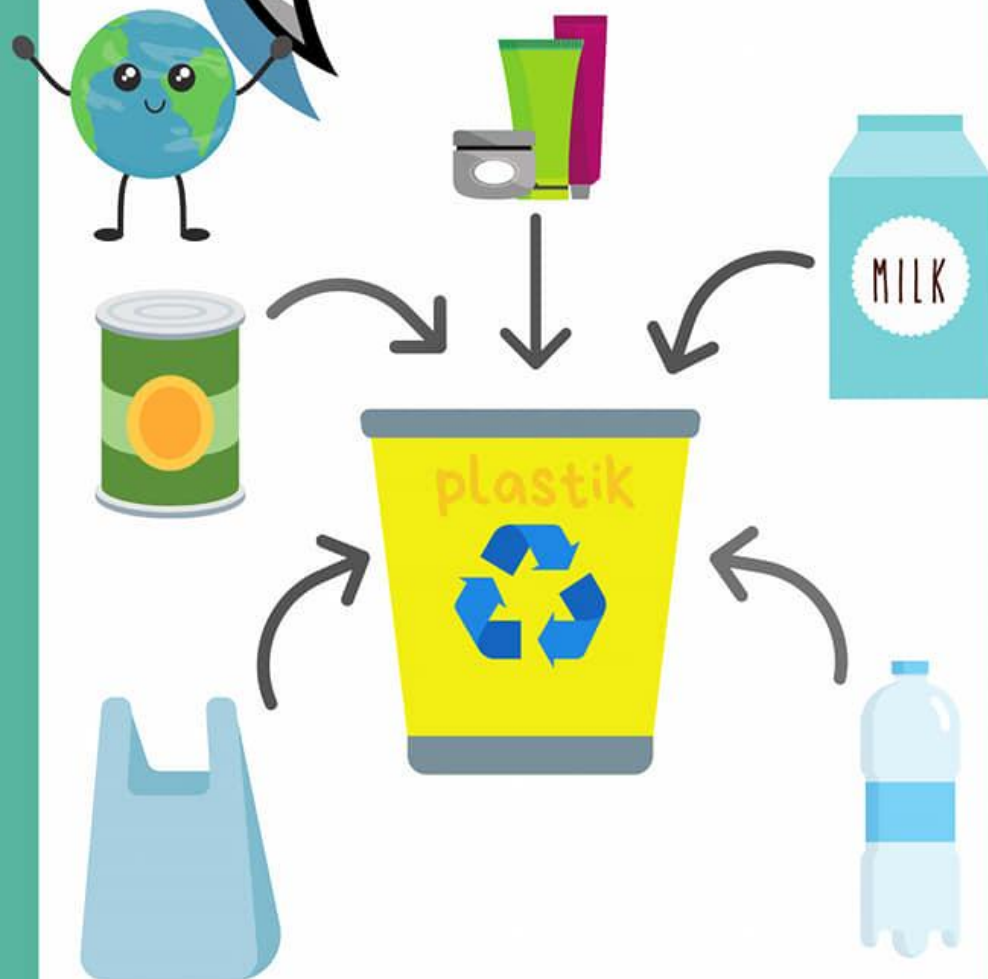


inne

Do niebieskiego kosza wrzucaj:



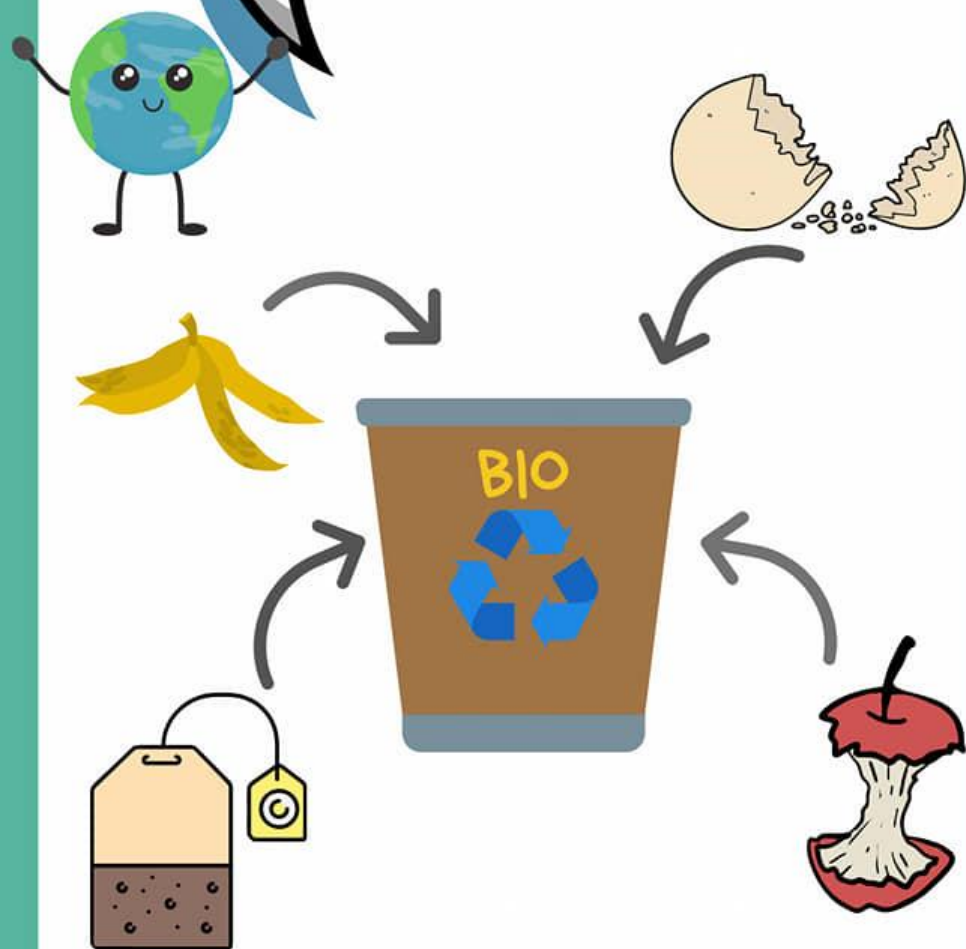
Do żółtego kosza wrzucaj:



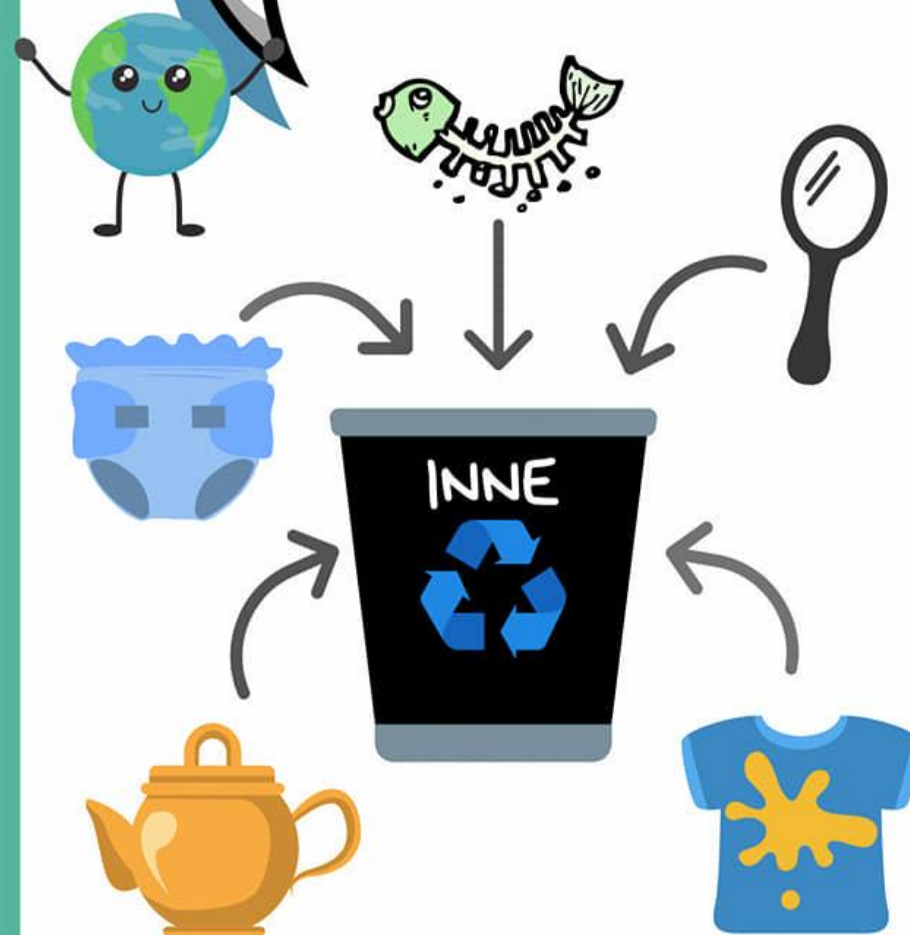
Do zielonego kosza wrzucaj:



Do brązowego kosza wrzucaj:



Do czarnego kosza wrzucaj:



Karty pracy część 4 – karta pracy 1 (obie strony)

Na zakończenie Dnia Ziemi wykonajcie

„ Kodeks Ekologiczny Rodziny”

Kodeks można wykonać wg własnej inwencji twórczej lub wg przykładów poniżej ☺

- 1. Na środku kartki A3, A4 lub brystolu dziecko rysuje planetę Ziemię i wokół niej ilustracje przedstawiające np. oszczędzanie wody, oszczędzanie energii, segregowanie śmieci, ograniczenie zużycia plastiku(torby materiałowe itp.) , dbanie o rośliny i zwierzęta, dbanie o czystość wokół siebie itd.**
- 2. Na kartce A3,A4 lub brystolu rodzic zapisuje pomysły dziecka jak dbać o naszą planetę Ziemię.**

Zaproponuj dziecku, aby zostało w domu „ekostrażnikiem”. Do jego obowiązków będzie należało:

- wyłączanie światła w pomieszczeniach, gdzie nikogo nie ma,
- dokręcanie kranu, sprawdzanie czy woda nie kapie,
- segregowanie śmieci,
- dbanie o rośliny i zwierzęta.

W wolnej chwili zachęcam do zapoznania się z ciekawymi materiałami:

Czas rozkładu odpadów: <https://drive.google.com/file/d/1rhPi9xZ9mqve9kDMe1qYFzndTYDGwAPF/view>

Zabawa w segregację śmieci: https://drive.google.com/file/d/10I1-hTergc3yWJPYN7ea_143uhbcvx4X/view

Zanieczyszczenia: https://drive.google.com/file/d/1fKpGKWjCgCByya_VeOvpl_b0usGmltxd/view

Jak zużywać mniej plastiku: <https://drive.google.com/file/d/1qLGuy8bRDYIhkLDN6xRvXLAXba42d7Xy/view>

Powodzenia ☺