

9.06.2020 r. (wtorek)

Orientowanie się w schemacie własnego ciała, nazywanie poszczególnych części.

Podczas dzisiejszego zajęcia dziecko doskonali umiejętność samodzielnego ubierania się i orientowanie w schemacie swojego ciała.

Na początek dziecko wskazuje i liczy:

- nogi
- ręce
- uszy
- nos
- oczy
- palce u jednej dłoni


Następne zadanie to dopasowanie elementów garderoby do części ciała:

KARTA PRACY 17

Potrzebne rzeczy:
kredki

Połącz z tatą i mamą odpowiednie elementy garderoby. Pokoloruj ilustracje.



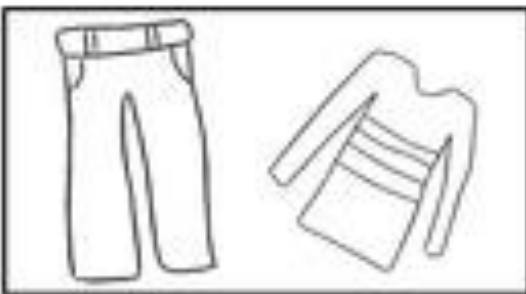





Połącz klapki
w pasujące do
siebie pary.
Który z nich
zostanie bez
pary?



Wszystkie prawa zastrzeżone. Niezgodnie z przepisami prawa o ochronie danych osobowych. Wydrukowano w ramach projektu „Wzrost i rozwój dziecka” realizowanego przez Stowarzyszenie na Rzecz Dzieci z Niepełnosprawnościami.

Polecenie: Każdy zestaw garderoby połącz linią z odpowiednim rodzajem pogody.



Wszystkie prawa zastrzeżone. Niezgodnie z przepisami prawa o ochronie danych osobowych. Wydrukowano w ramach projektu „Wzrost i rozwój dziecka” realizowanego przez Stowarzyszenie na Rzecz Dzieci z Niepełnosprawnościami.



Zadanie dla dzieci: przed wyjściem na spacer dzieci samodzielnie zakładają ubranie i buty.