

5.05.2020 r. (wtorek)


## Klasyfikowanie przedmiotów, obrazków i uzasadnianie wg jakiego kryterium.

Dzisiaj czekają na dzieci zadania matematyczne (jeśli nie mają Państwo drukarki można te zadania zrobić przed ekranem komputera, pokazując paluszkami poprawne odpowiedzi).

**POŁĄCZ PSZCZÓŁKI  
W PARY**

**INSPIRACJE**  
NA KAŻDĄ OKAZJĘ

**WSKAŹ NA OBRAZKU WSZYSTKIE  
BOCIANY Z CZERWONYMI NOGAMI  
I DZIOBAMI**


















**INSPIRACJE**  
NA KAŻDĄ OKAZJĘ

Kolejnym zadaniem jest samodzielne powycinanie przez dziecko kart ze zwierzętami i kwiatami. Następnie wskazuje rośliny i zwierzęta, które zna i opisuje ich wygląd/kolor. Potem układa obrazki na dywanie a następnie tworzy zbiory kwiatów i zwierząt. Kart nie wyrzucamy.

Gra memo

<https://mala275.blogspot.com>

 kret	 zajac	 zaba	 bocian	 biedronka
 mysz	 motyl	 jez	 pajak	 slimak
 czajka	 mrówka	 wróbel	 pasikonik	 pszczola

Ilustracje, Źródło: Internet.

## KWIATY WIOSENNE

<https://mala275.blogspot.com>



krokus



żonkil



szafirek



tulipan



przebiśnieg



konwalia



zawilec biały



zawilec żółty

Ilustracje, Źródło: Internet.

## KWIATY WIOSENNE

<https://mala275.blogspot.com>



pierwiosnek



stokrotka



hiacynt



sasanka



miodunka



fiołek



cebulica



przylaszczka

Ilustracje, Źródło: Internet.

# POĆWICZ Z ŻABKĄ



**Żabka ze mnie jeszcze mała,  
gimnastyczka zaś wspaniała!  
Podnieś ze mną rączki w górę,  
wnet dotkniemy każdą chmurę.  
Teraz zrobmy skłonik w dół,  
byśmy zgięli się na pót.  
Podskocz ze mną raz i dwa,  
wiem, że to Ci się uda!  
Bo ruch zawsze jest na zdrowie,  
kum, kum, kum, tak ja Ci powiem :)**