

29.06.2020 r. (poniedziałek)


„Wakacyjna walizka” – rozmowa na podstawie przedstawionych ilustracji.

Wakacje już bardzo blisko, dlatego dziś przypomnimy co warto zabrać na wakacyjny wyjazd.

Opisz co znajduje się na obrazkach.

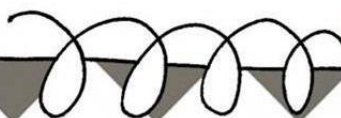
KARTA PRACY PRZEDSZKOLAKA #5

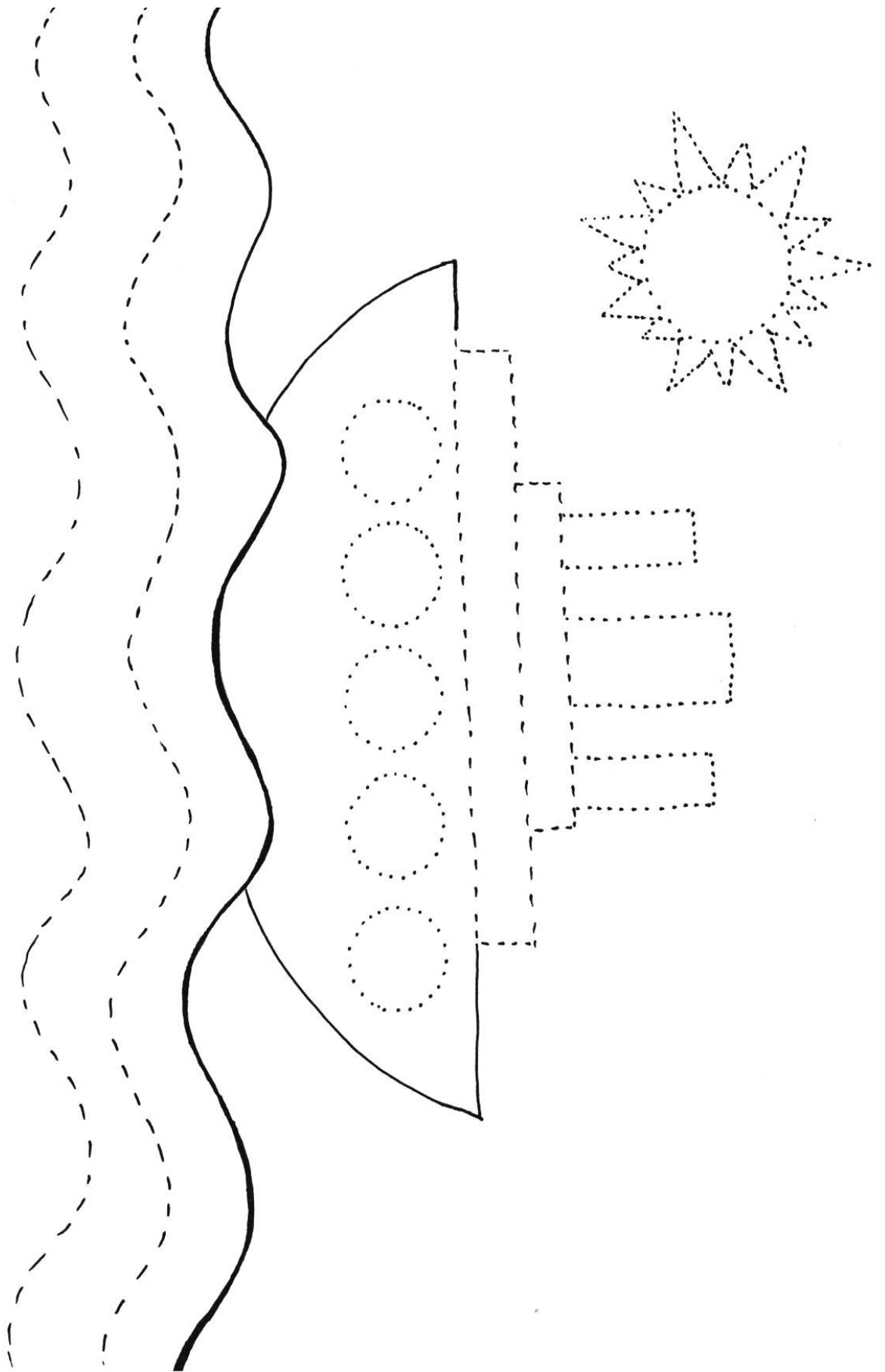
Ala wybiera się z rodzicami na plażę. Wskaż i nazwij przedmioty, które jej się przydadzą.
Zastanów się, co jeszcze warto zabrać ze sobą na plażę. Pokoloruj obrazki.





POŁĄCZ ZE SOBĄ TAKIE SAME RZECZY





Czas na zabawę z pokazywaniem:

Ręce w dole, ręce w górze,
Rysujemy koło duże,
Skok do góry, ręce w bok,
Teraz w przód zrób jeden krok,
Skok do tyłu, skok na jednej nodze,
Teraz usiądź na podłodze.

Zabawa paluszkowa

¹
Jeden paluszek wskazuje brzusek.

²
Zaś dwa paluszki sypią okruszki.

³
Trzy zwinne palce tańczą na pralce.

⁴
Cztery paluszki łaskoczą nóżki.

⁵
A pięć paluszków to cała dłoń,

Lubi podpierać i drapać skroń.