

**19.06.2020 r. (piątek)**

**„Zabawy z muzyką” – ćwiczenia zręczności i szybkości.**

Naszą wspólną zabawę zaczynamy od znanej piosenki i tańca:

<https://www.youtube.com/watch?v=xm93WFJ7bNs>

A teraz czas na skłony i rozciąganie:

[https://www.youtube.com/watch?v=FZ3pj\\_ZkldQ](https://www.youtube.com/watch?v=FZ3pj_ZkldQ)

Nie zapominamy również o podskokach i biegu:

<https://www.youtube.com/watch?v=OZTYeTEZ2wA>

Na zakończenie skoki:







<https://www.youtube.com/watch?v=InxomdEHL8M>

Poniżej kilka zadań dla przedszkolaków. Powodzenia!



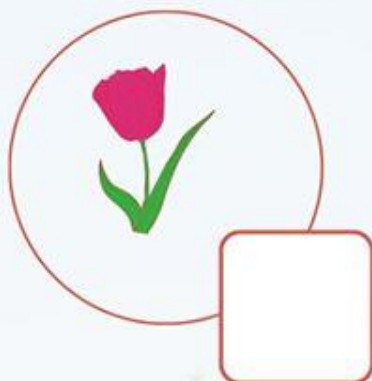


Policz kwiatki i zapisz ich ilość lub zaznacz odpowiednią ilością kropek.



*Przedkolne  
Pomysły*

	<input data-bbox="375 1621 539 1771" type="text"/>		<input data-bbox="850 1621 1015 1771" type="text"/>		<input data-bbox="1241 1621 1406 1771" type="text"/>
	<input data-bbox="375 1832 539 1980" type="text"/>		<input data-bbox="850 1832 1015 1980" type="text"/>		<input data-bbox="1241 1832 1406 1980" type="text"/>

**POLICZ KWIATY, A NASTĘPNIE NARYSUJ W RAMCE  
TYLE KROPEK, ILE JEST KWIATÓW W DANYM ZBIORZE.**





Pokoloruj, potnij na paski,  
ułoż i przyklej.

