

Summer/ Holiday Pack

czyli zestaw wakacyjno-letni

dla 5, 6-latków



Nowe słownictwo:

- **ice cream** – lód
- **lemonade** – lemoniada
- **shorts** – spodenki
- **flip – flops** – japonki
- **swimsuit** – strój kąpielowy
- **sunglasses** – okulary przeciwsłoneczne
- **sun cream** – krem do opalania
- **shovel** – łopata
- **bucket** – wiaderko
- **beach ball** – piłka plażowa
- **beach umbrella** – parasol plażowy
- **shell** – muszla
- **starfish** – rozgwiazda
- **sunbed** - leżal

Powyższe materiały pochodzą ze str. www.fullofideas.pl i służą tylko do użytku domowego!


W materiałach dostępnych z języka angielskiego na stronie przedszkola znajduje się plik pt. „**Summer Bingo**”. Znajdują się w nim karty do gry w Bingo z powyższym słownictwem. Zachęcam do wydrukowania kart i gry w Bingo ;)



ice cream



lemonade



shorts



flip-flops

www.fullofideas.pl




swimsuit

www.fullofideas.pl



sunglasses

www.fullofideas.pl



sun cream

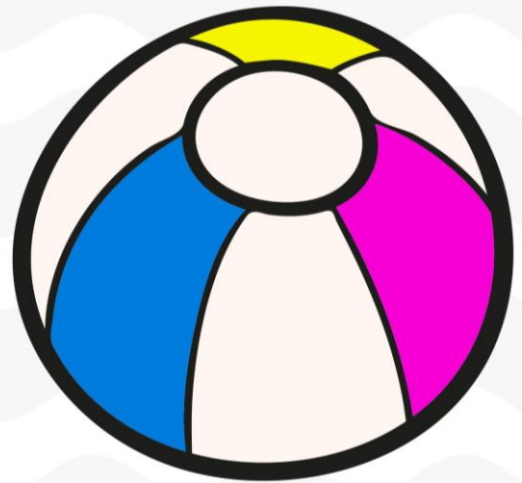
www.fullofideas.pl



shovel




bucket




beach ball




beach umbrella



shell



starfish



sunbed

Wstawiam nazwy i linki do piosenek, które możecie utrwalać przez całe wakacje.

Pierwsza z tych piosenek jest nowa, ale oparta jest na melodii, którą doskonale znacie

(Baby Shark), a nazwy morskich zwierząt były tydzień temu:

■ **Be Happy With Baby Shark -**

<https://www.youtube.com/watch?v=3BCNXW3Hkyg>

■ **Finger Family (Insects Version) -**

<https://www.youtube.com/watch?v=le5OZCqvRIU>

■ **Reduce Reuse Recycle -** <https://www.youtube.com/watch?v=AOvcW8l3RzE>

■ **My family and Me -** <https://www.youtube.com/watch?v=GiRUF7hvWuM>

■ **Walking In The Jungle -** <https://www.youtube.com/watch?v=GoSq-yZcJ-4>

■ **Down In The Deep Blue Sea -**

<https://www.youtube.com/watch?v=7pMEQsk3c5Y>

Propozycje zabaw utrwalających słownictwo:


- **Hopscotch** – rodzic rysuje kredą pola do popularnej gry w klasy. Dodatkowo w każdym kwadracie, oprócz cyfry rysuje jakiś przedmiot lub wykorzystuje obrazki tych obiektów. Może również użyć autentycznych przedmiotów i ułożyć je na polu lub obok. **Wariant I:** Dziecko skacze po kolejnych polach, ale oprócz liczby musi powiedzieć nazwę przedmiotu: np. *one beach ball, two shells, three beach umbrellas, etc.* **Wariant II:** Dziecko kolejno skacze po polach. Na hasło: *stop* musi się zatrzymać i nazwać pole, na którym stoją, np. *seven buckets*.
- **Hidden in the Sand** – zabawę można przeprowadzić w piaskownicy lub jeśli posiadamy piasek kinetyczny w domu to w tym pudle. Rodzic prezentuje pudełko wypełnione piaskiem (powinno być szerokie, ale niskie). Informuje, że w piasku zostały zakopane różne skarby (możecie ukryć wydrukowane obrazki lub te przedmioty). Zadaniem dziecka jest je odszukać. Dziecko wyjmuje dowolny przedmiot (obrazek), nazywa go i układa obok pojemnika lub piaskownicy. Kiedy wszystkie skarby zostaną odnalezione, dziecko przelicza je.
- **Roll the Ball** – Dziecko leży na dywanie przodem z zamkniętymi oczami. Rodzic przetacza po nim piłkę plażową, za każdym razem nazywając część ciała, po której piłka się przemieszcza (*feet/ legs/ shoulders/ head/ neck/ arms/ back*).

Gdy już utrwalicie nowe słownictwo, zachęcam do wykonania poniższych zadań:

- I spy... – nazywamy obrazki i przeliczamy,
- drugie zadanie polega na połączeniu wyrazów z odpowiednim obrazkiem (jeśli nie pamiętacie, wykonajcie te zadanie z wydrukowanym słownictwem) a następnie na pokolorowaniu obrazków.

I spy...


www.fullofideas.pl




Clipart by Little Fox Digitals

Match. Then colour.

www.fullofideas.pl



swimsuit



shorts



ice cream



sun cream



bucket




shell


flip-flops



shovel



sunglasses



beach ball



Kochane Przedszkolaki!

Życzę Wam udanych i bezpiecznych wakacji oraz żebyśmy się spotkali we wrześniu. 6-latki życze Wam powodzenia w szkole!

W podziękowaniu za ten rok przygotowałam dla Was plik z dyplomami. Wybierzcie ten, który Wam się najbardziej podoba i na pamiątkę wydrukujcie na technicznym papierze.

