

Summer/ Holiday Pack

czyli zestaw wakacyjno-letni

dla 3, 4-latków



Nowe słownictwo:

- **ice cream** – lód
- **lemonade** – lemoniada
- **shorts** – spodenki
- **flip – flops** – japonki
- **shovel** – łopata
- **bucket** – wiaderko
- **beach ball** – piłka plażowa
- **sunglasses** – okulary przeciwsłoneczne



HEAD FULL OF IDEAS



www.fullofideas.pl

HEAD FULL OF IDEAS




www.fullofideas.pl

HEAD FULL OF IDEAS



www.fullofideas.pl

HEAD FULL OF IDEAS



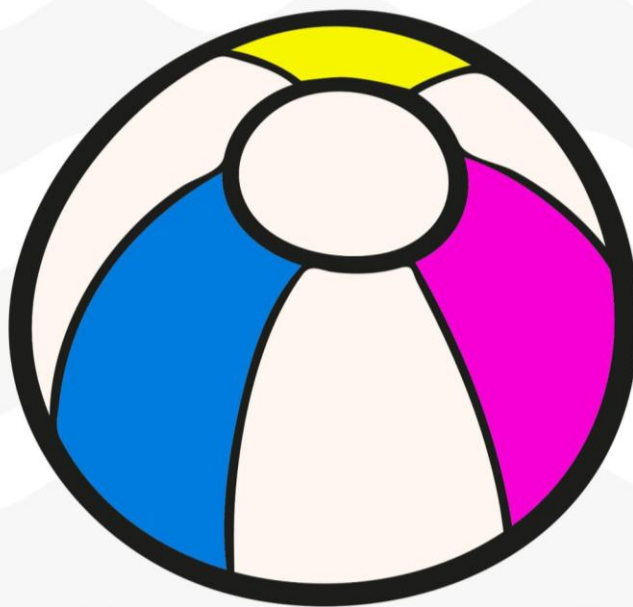
www.fullofideas.pl

HEAD FULL OF IDEAS



www.fullofideas.pl

HEAD FULL OF IDEAS



www.fullofideas.pl



Powyższe materiały pochodzą ze str. www.fullofideas.pl i służą tylko do użytku domowego!

Wstawiam nazwy i linki do piosenek, które możecie utrwać przez całe wakacje. *Pierwsza z tych piosenek jest nowa, ale oparta jest na melodii, którą doskonale znacie (Baby Shark), a nazwy morskich zwierząt były tydzień temu:*

- **Be Happy With Baby Shark -** <https://www.youtube.com/watch?v=3BCNXW3Hkyg>
- **I Love Bugs -** <https://www.youtube.com/watch?v=I0u2w9ckpf4>
- **How To Recycle? -** <https://www.youtube.com/watch?v=Q53kNmxTgPw>
- **Where Is Baby? -** <https://www.youtube.com/watch?v=UxyN-HgosQ8>
- **Let's Go To The Zoo -** <https://www.youtube.com/watch?v=OwRmivbNgQk>
- **Under The Sea -** <https://www.youtube.com/watch?v=tL2zIFNfbFs>

Propozycje zabaw utrwalających słownictwo:

- **Hidden in the Sand** – zabawę można przeprowadzić w piaskownicy lub jeśli posiadamy piasek kinetyczny w domu to w tym pudle. Rodzic prezentuje pudełko wypełnione piaskiem (powinno być szerokie, ale niskie). Informuje, że w piasku zostały zakopane różne skarby (możecie ukryć wydrukowane obrazki lub te przedmioty). Zadaniem dziecka jest je odszukać. Dziecko wyjmuje dowolny przedmiot (obrazek), nazywa go i układa obok pojemnika lub piaskownicy. Kiedy wszystkie skarby zostaną odnalezione, dziecko przelicza je.
- **Roll the Ball** – Dziecko leży na dywanie przodem z zamkniętymi oczami. Rodzic przetacza po nim piłkę plażową, za każdym razem nazywając część ciała, po której piłka się przemieszcza (feet/ legs/ shoulders/ head/ neck/ arms/ back).

Poniżej wstawiam cienie obrazków, które można wykorzystać do zabawy w “Memory Game”, a także jako urozmaicenie utrwalania słownictwa. W tym celu nie pokazujemy dziecku kolorowego obrazka, tylko jego cień i pytamy „what is it?” (co to jest?).



HEAD FULL OF IDEAS




www.fullofideas.pl

HEAD FULL OF IDEAS



www.fullofideas.pl

HEAD FULL OF IDEAS



www.fullofideas.pl

HEAD FULL OF IDEAS




www.fullofideas.pl

HEAD FULL OF IDEAS




www.fullofideas.pl

HEAD FULL OF IDEAS



www.fullofideas.pl



Kochane Przedszkolaki!

Życzę Wam udanych i bezpiecznych wakacji oraz żebyśmy się spotkali we wrześniu. W podziękowaniu za ten rok przygotowałam dla Was plik z dyplomami. Wybierzcie ten, który Wam się najbardziej podoba i na pamiątkę wydrukujcie na technicznym papierze.

