

My family

(moja rodzina)

materiały dla 3, 4-latków



Słownictwo:

- ✚ mummy – mama
- ✚ daddy – tata
- ✚ sister – siostra
- ✚ baby – dziecko
- ✚ brother – brat
- ✚ grandma – babcia
- ✚ grandpa – dziadek
- ✚ family – rodzina



HEAD FULL OF IDEAS



sister

www.fulllofideas.pl

HEAD FULL OF IDEAS



brother

www.fulllofideas.pl

HEAD FULL OF IDEAS



mummy

www.fulllofideas.pl

HEAD FULL OF IDEAS



daddy

www.fulllofideas.pl

HEAD FULL OF IDEAS



grandma

www.fulllofideas.pl

HEAD FULL OF IDEAS



grandpa

www.fulllofideas.pl


Powyższe słownictwo dzieci już znają. Ten materiał służy ich utrwaleniu i wprowadzeniu nowych piosenek i zabaw ☺

Piosenki:




- ✚ nr 1 wśród piosenek dla dzieci to oczywiście „**Baby Shark**” - <https://www.youtube.com/watch?v=XqZsoesa55w>
- ✚ „**Finger Family**” - <https://www.youtube.com/watch?v=1RMvYzY8gC8>
- ✚ “**Where is baby?**” - <https://www.youtube.com/watch?v=UxyN-HgosQ8> – jest to nowa piosenka, słownictwo w niej zawarte jest dzieciom znane.

Propozycje zabaw:

- ✚ do piosenki „**Baby Shark**” – zamieszczam poniżej sylwety rodziny rekinów¹, które można wykorzystać podczas śpiewania piosenki. Wystarczy wyciąć i przykleić na patyczki i super zabawa gotowa ;)



¹ Źródło: www.supersimple.com



- ✚ I love you box – dzięki tej zabawie dzieci utrwalą nazwy członków rodziny, ale również zwrot „I love...”. Potrzebujemy: puste pudełko po chusteczkach higienicznych, czerwoną kartkę z narysowanym sercem i wyciętą dziurą na środku, jak poniżej oraz wycięte koła przedstawiające członków rodziny (pod zdj. pudełka).



Jak się bawimy? Na początek rodzic prezentuje sposób, w jaki będziemy się bawić. Mówi: „**I love mummy**” i wkłada obrazek przedstawiający mamę przez otwór do pudełka. Kontynuuje aż do wrzucenia wszystkich obrazków do pudełka.

Następnie dziecko wyciąga obrazki, rodzic mówi, np. „**I love sister**” a dziecko musi wybrać odpowiedni obrazek, w tym przypadku obrazek przedstawiający siostrę i włożyć do pudełka.

Bawimy się tak długo, aż dziecko z łatwością będzie rozpoznawać wszystkie słówka.

W ostatniej fazie zabawy to dziecko mówi „**I love daddy**” i wrzuca obrazek przedstawiający tatę do środka pudełka.

- ✚ Powyższe kółka można wykorzystać również do utrwalenia słów piosenki „**Finger Family**”. Do przeprowadzenia zabawy potrzebujemy odrysowaną dziecka rękę na papierze i wyciętą (jak na wzorze poniżej). Dziecko śpiewa piosenkę i zgodnie z jej słowami przyporządkowuje osoby do odpowiednich palców.



Zachęcam również do utrwalania powyższego słownictwa w zabawach, które już poznaliście i polubiliście. W nauce języka obcego najważniejsze jest, aby zabawy i czynności z nim związane sprawiały dziecku radość i przyjemność ;)