

In the meadow

Materiały dla 5, 6-latków



Słownictwo związane z owadami:

- ❖ ladybug – biedronka
- ❖ bee – pszczoła
- ❖ butterfly – motyl
- ❖ grasshopper – pasikonik
- ❖ frog – żaba
- ❖ spider – pająk
- ❖ fly – mucha
- ❖ dragonfly – ważka
- ❖ mosquito – komar
- ❖ beetle – żuk
- ❖ caterpillar – gąsienica

utrwalenie z tematu „Spring”

Polecam prostą piosenkę „**Finger Family (Insects Version)**” opartą na



piosence, którą dzieci już znają, dostępną tutaj ->


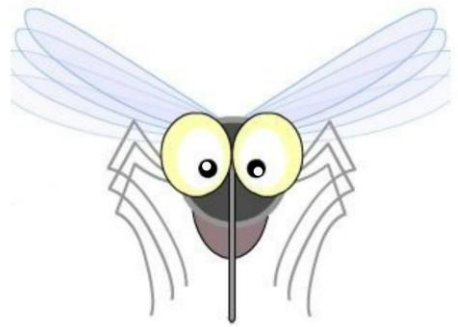

<https://www.youtube.com/watch?v=le5OZCqvRIU>,


a także filmik edukacyjny utrwalający słownictwo ->

<https://www.youtube.com/watch?v=qXiaC1TjTXU>

Ilustracje do utrwalania słownictwa:








Zabawy utrwalające słownictwo:

- **„Catch a bug”** (złap owada) – przygotujcie packę na muchy, wydrukujcie i wyciąć powyższe obrazy. Rodzic nazywa owada np. „ladybug” a zadaniem dziecka jest uderzyć packą w odpowiedni obrazek.
- **„1, 2, 3 what can it be?”** (raz, dwa, trzy, co to może być?) – forma kalambury, rodzic na zmianę z dzieckiem pokazuje ruchem, gestem wybranego owada, można również wydać dźwięk a druga strona odgaduje, mówiąc „bee/ ladybug etc.”.
- **„Play with dice”** (zabawa z kostką) – wydrukujcie poniższy szablon kostki, naklejcie na techniczny papier i sklejcie wg wzoru (z pomocą rodzica). Rzucamy kostką i nazywamy owada, które jest na górze.
- **„Catch a Bug 2”** – Każdy z uczestników otrzymuje plansze w postaci pustego słoika. Dla każdego wycinacie 6 obrazków, ale przed rozdaniem musicie je wszystkie ze sobą wymieszać. Losujemy po 6 owadów tak, by do każdego trafił inny zestaw (np. 2 pająki, 1 pszczoła i 3 komary). Wykorzystując przygotowaną kostkę – rodzic lub dziecko rzuca kostką. Jeżeli wypadnie np. pszczoła, wszyscy gracze, którzy mają pszczołę lub pszczoły w swoim zestawie, wkładają je do słoików (jeżeli mają 2 lub więcej wkładają wszystkie na raz). Grę kontynuujemy do czasu aż pierwsza osoba uzupełni całą swoją planszę. Staramy się nazywać owady w języku angielskim.





www.zglowynapapier.blogspot.com

"Catch a bug" game



Dobrym ćwiczeniem na utrwalanie słownictwa jest układanie rytmów, poniżej karta pracy,
a na następnych potrzebne obrazki. Zachęcam do tworzenia własnych sekwencji ;)



?



?




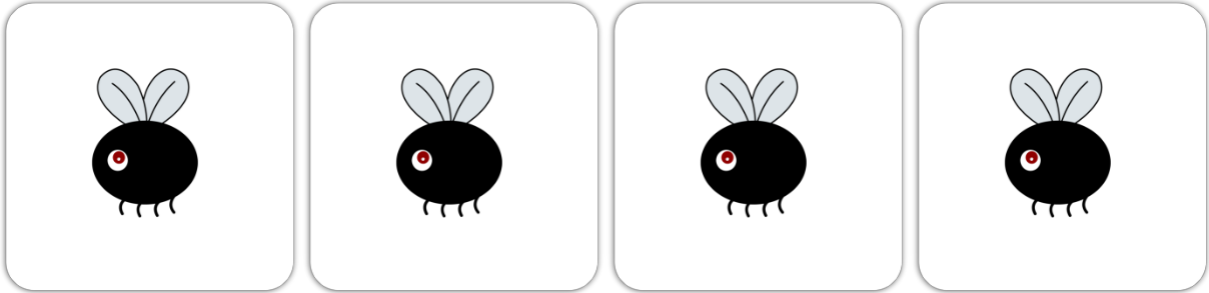


?




?






Dla chętnych zamieszczam kolorowe puzzle, które pomogą zapamiętać obraz graficzny wyrazów.

HEAD FULL OF IDEAS



HEAD FULL OF IDEAS




Butterfly

Bb



Fly

Ff



Dragonfly

Dd



Caterpillar

Cc

